

4001 - 3617 - 2019

R.A.F.A.M.

Hoja: 1 de 6



Municipalidad de Quilmes

SITUACION ECONOMICO-FINANCIERA

Del 01/01/2018 al 28/12/2018

13/03/2019

Ejercicio: 2018

1230

2

SECRETARIA MUNICIPAL

Evolucion de los Recursos	Vigente	Devengado	Percibido
1. Presupuestarios	10.329.632.348,01	6.126.731.490,98	5.237.402.292,35
Ingresos corrientes	3.807.000,00	300.000,00	300.000,00
Recursos de capital	186.000.000,00	0,00	0,00
Fuentes Financieras	10.519.439.348,01	6.127.031.490,98	5.237.702.292,35
Total	8.998.648.616,46	4.307.094.376,84	3.417.765.178,21
De libre disponibilidad	8.520.790.731,55	1.819.937.114,14	1.819.937.114,14
Afectados	10.519.439.348,01	6.127.031.490,98	5.237.702.292,35
Total	10.519.439.348,01	6.127.031.490,98	5.237.702.292,35
2. Extrapresupuestarios			3.860.301.931,48
Total General (1+2)	10.519.439.348,01	6.127.031.490,98	9.098.004.223,83

Cuenta Ahorro Inversión Financiamiento	Importe
I. INGRESOS CORRIENTES	5.237.402.292,35
II. GASTOS CORRIENTES	4.516.518.371,66
III. AHORRO CORRIENTE: (I - II)	720.883.920,79
IV. RECURSOS DE CAPITAL	300.000,00
V. GASTOS DE CAPITAL	601.511.972,26
VI. INGRESOS TOTALES	5.237.702.292,35
VII. GASTOS TOTALES	5.118.030.348,82
VIII. RESULTADO FINANCIERO (VI - VII)	119.671.948,53
IX. FUENTES FINANCIERAS	301.325.232,21
X. APLICACIONES FINANCIERAS	420.997.180,74

Evolucion de Gastos por Objeto	Vigente	Preventivo	Compromiso	Devengado	Pagado
1. Presupuestarios	4.135.321.497,18	0,00	3.123.156.097,25	3.123.156.097,25	2.989.656.563,87
Gastos en personal	360.324.863,00	0,00	288.485.165,56	249.236.006,68	231.423.146,70
Bienes de consumo	1.070.774.966,83	0,00	864.428.887,16	819.331.635,85	748.784.825,43
Servicios no personales	4.114.418.117,96	0,00	2.571.543.775,78	595.193.318,69	575.505.298,55
Bienes de uso	635.473.903,04	0,00	460.591.402,72	329.958.187,53	289.982.640,62
Transferencias	203.126.000,00	0,00	198.895.193,51	198.895.193,51	198.890.732,13
Servicio de la deuda v disminucion de otros pasivos	0,00	0,00	0,00	0,00	0,00
Gastos figurativos	10.519.439.348,01	0,00	7.507.080.521,98	5.315.770.439,51	5.014.445.207,30
Total	10.519.439.348,01	0,00	7.507.080.521,98	9.076.924.207,61	8.775.598.975,40
2. Extrapresupuestarios					
Total General (1+2)	10.519.439.348,01	0,00	7.507.080.521,98	9.076.924.207,61	8.775.598.975,40





Municipalidad de
Quilmes

1001
R.A.F.A.M.
3617-2018

SITUACION ECONOMICO-FINANCIERA

Del 01/01/2018 al 28/12/2018

13/03/2019

Ejercicio: 2018

Hoja 2 de 6
FOTOCOPIA
MUNICIPALIDAD DE QUILMES
12310
3

Evolución de Gastos por Programa	Vigente	Preventivo	Compromiso	Devengado	Pagado
Departamento Ejecutivo					
1110105000 - 86 Programa Mejoramiento de Barrio III	1.676.805,30	0,00	1.676.805,30	1.676.805,30	1.676.805,30
1110129000 - 87 Ordenanza 11.706/2011	32.230.732,30	0,00	16.730.855,17	16.733.855,17	16.733.855,17
1110132000 - 23 S.A.M.E.	65.744.627,79	0,00	55.021.799,45	54.992.659,45	52.295.802,48
1110132000 - 24 Protección de Enfermedades Crónicas	2.353.837,36	0,00	496.460,00	254.000,00	254.000,00
1110132000 - 26 AMBA	562.066.668,00	0,00	741.523,14	741.523,14	0,00
1110132000 - 47 Hospital de San Francisco Solano	221.493.544,20	0,00	215.741.861,50	207.501.862,53	194.347.797,40
1110132000 - 59 Programas de Salud	421.714,96	0,00	421.714,96	421.714,96	421.714,96
1110132000 - 87 Ordenanza 11.706/2011	3.124.890,45	0,00	2.905.091,25	2.905.091,25	2.905.091,25
1110159000 - 42 Asistencia al Desarrollo Social	13.653.346,20	0,00	5.217.939,41	4.907.369,41	4.639.663,18
1110159000 - 45 Promoción de Políticas Sociales	2.584.849,60	0,00	1.863.328,26	1.863.328,26	1.850.617,95
1110159000 - 49 Urbanización y vivienda	0,00	0,00	0,00	0,00	0,00
1110159000 - 51 Construcción de Viviendas	1.105,47	0,00	0,00	0,00	0,00
1110159000 - 52 Infraestructura	0,00	0,00	0,00	0,00	0,00
1110159000 - 58 Servicio alimentario escolar (SAE)	331.714,431,30	0,00	281.662.105,38	196.251.863,35	156.584.940,08
1110159000 - 59 Programa de Desarrollo Social	28.473.769,89	0,00	21.136.476,19	10.581.877,35	9.221.234,66
1110159000 - 72 Programa Federal de Villas y Asentamientos Precia	306,80	0,00	306,80	0,00	0,00
1110159000 - 84 Fondo de Fortalecimiento de Programas Sociales	64.220.191,61	0,00	81.808.142,10	75.372.182,74	66.333.763,96
1110159000 - 87 Ordenanza 11.706/2011	111.289,54	0,00	67.331,52	67.331,52	67.331,52
1110159000 - 88 Infraestructura Básica y Fortalecimiento Comunitari	0,00	0,00	0,00	0,00	0,00
1110165000 - 25 Fondo Municipal de las Artes y la Transformación	600.000,00	0,00	500.000,00	501.000,00	500.000,00
1110165000 - 39 Acción Cultural	1.448.371,42	0,00	1.168.366,20	1.168.366,20	1.018.960,20
1110165000 - 48 Escuela Municipal de Bellas Artes	74.555.888,19	0,00	52.028.344,77	52.012.344,77	45.857.814,59
1110165000 - 85 Fondo de Financiamiento Educativo	220.974.456,08	0,00	201.729.252,91	172.413.221,88	159.410.696,90
1110165000 - 87 Ordenanza 11.706/2011	12.090.957,64	0,00	11.369.614,19	11.149.914,19	10.632.168,74
1110167000 - 30 Medio Ambiente	32.427.408,00	0,00	25.843.160,95	2.804.059,21	2.804.059,21
1110167000 - 37 Servicio del Cementerio Municipal	1.210.481,00	0,00	1.210.481,00	1.210.481,00	1.210.481,00
1110167000 - 54 Convenios con nación y provincia	56.966.979,94	0,00	56.966.979,94	401.925,00	24.609.017,80
1110167000 - 56 Programa Mejoramiento de Barrios III	9.321.669,02	0,00	710.560,00	7.391.203,71	7.272.936,40
1110167000 - 61 Área 1: Bernal Oeste	8.825.507,44	0,00	3.915.303,12	3.225.909,90	2.568.770,30
1110167000 - 62 Área 2: Bernal Centro y Norte	3.008.651,08	0,00	389.904,00	0,00	0,00
1110167000 - 63 Área 3: Quilmes Este	8.019.220,25	0,00	778.854,00	278.900,00	0,00
1110167000 - 64 Área 4: Quilmes Centro y Españeta	62.166.511,45	0,00	55.626.124,40	54.845.780,00	51.268.445,31
1110167000 - 86 Deportes	861.405,72	0,00	802.191,10	802.191,10	802.191,10
1110172000 - 55 Dirección Flota Vehicular	15.816.000,00	0,00	15.706.198,82	15.285.252,40	12.878.925,32
1110172000 - 87 Ordenanza 11.706/2011	494.382,39	0,00	480.131,70	480.131,70	480.131,70
1110173000 - 49 Urbanización y Vivienda	290.871,95	0,00	0,00	0,00	0,00
1110173000 - 51 Construcción de Viviendas	390.203.063,71	0,00	295.569.821,92	28.874.059,71	28.874.059,71
1110173000 - 52 Infraestructura	72.557.913,19	0,00	54.803.433,24	9.860.141,42	9.860.141,42
1110173000 - 53 Construcción de Varandas	586.124,37	0,00	39.905,26	0,00	0,00
1110173000 - 56 Programa Mejoramiento de Barrios III	23.785.687,27	0,00	5.816.738,08	0,00	0,00
1110173000 - 55 Obras Públicas Varas en Quilmes	774.163.968,68	0,00	305.753.922,26	140.356.526,77	140.356.526,77
1110173000 - 66 Obras de Bacheo, Pavimentos y otras con Recurs	529.586.230,43	0,00	404.675.440,89	116.836.115,21	113.761.210,90
1110173000 - 67 Obras de Bacheo, Pavimento y Otras - Recursos d	851.516.681,44	0,00	329.974.679,54	21.178.761,92	21.178.761,92
1110173000 - 68 Fondo de Inversión para Obra de Infraestructura e	6.192.450,05	0,00	6.110.276,28	3.942.311,18	3.942.311,18
1110173000 - 72 Programa Federal de Villas y Asentamientos Precia	686.384.372,23	0,00	685.141.879,02	20.990.625,78	20.990.625,78
1110173000 - 88 Infraestructura Básica y Fortalecimiento Comunitari	222.534.454,82	0,00	206.106.266,32	77.065.915,40	72.013.976,56
1110173000 - 89 Infraestructura Básica y Fortalecimiento Comunitari	142.056.928,10	0,00	66.672.283,31	61.531.251,77	59.223.462,18
1110174000 - 29 Coordinación de Delegaciones	260.856.304,00	0,00	256.812.302,60	256.812.302,60	246.933.128,36
1110174000 - 30 Gestión Ambiental	9.185.000,00	0,00	7.007.016,06	7.007.016,06	6.731.015,79
1110174000 - 31 Gestión Integral de Residuos Sólidos Urbanos	518.946.914,00	0,00	514.925.988,83	514.368.772,52	495.290.057,38
1110174000 - 32 Geanise	128.359.793,00	0,00	101.417.838,54	101.417.838,54	70.373.743,80
1110174000 - 33 Levantamiento de Montajes	0,00	0,00	0,00	0,00	0,00
1110174000 - 60 Obras Varas Recursos Nación y Provincia	171.714.350,63	0,00	107.408.496,00	81.290.506,89	80.141.745,91
1110174000 - 66 Adquisición de maquinaria y equipo	711.690,00	0,00	711.690,00	711.690,00	711.690,00
1110174000 - 68 Fondo de Inversión para Obras de Infraestructura e	149.363.630,49	0,00	147.769.171,32	131.114.785,46	125.616.556,41
1110174000 - 69 Redes de Aguas, Cloacas y Saneamientos Hidric	284.839.982,70	0,00	22.400.991,42	11.290.988,81	11.290.988,81
1110174000 - 87 Ordenanza 11.706/2011	227.177.269,69	0,00	204.506.489,58	204.506.489,58	204.506.489,58
1110178000 - 87 Ordenanza 11.706/2011	368.725,81	0,00	348.518,76	348.518,76	348.518,76
Actividades Centrales	2.878.046.124,12	0,00	2.345.250.013,01	2.281.977.595,76	2.156.955.001,34
Partidas no asignables a programas	203.336.000,00	0,00	199.093.094,10	199.093.094,10	199.093.094,10
Total Departamento Ejecutivo	10.396.760.789,01	0,00	7.385.838.183,07	5.194.577.754,61	4.896.839.459,66
H.C.D.					
Actividades Centrales	122.678.559,00	0,00	121.242.338,91	121.192.684,90	117.605.747,64
Total H.C.D.	122.678.559,00	0,00	121.242.338,91	121.192.684,90	117.605.747,64
Total General	10.519.439.348,01	0,00	7.507.080.521,98	5.315.770.439,51	5.014.445.207,30




Municipalidad de
Quilmes

4091 - 3613 - 2018
R.A.F.A.M.

SITUACIÓN ECONÓMICO-FINANCIERA

Del 01/01/2018 al 28/12/2018

13/03/2019 12:10
Ejercicio: 2018



Movimientos de Tesorería	Importe	Estado de Situación Patrimonial	Saldo
Saldo Inicial:	960.790.249,19	1000000000 ACTIVO	4.898.034.185,29
Ingresos del Periodo:	9.098.004.223,83	1100000000 ACTIVO CORRIENTE	1.828.298.430,98
Ingresos de Ajustes Contables:	3.976.606.566,36	1200000000 ACTIVO NO CORRIENTE	3.069.736.754,31
Gastos del Periodo:	8.775.598.975,40	2000000000 PASIVO	-636.341.832,58
Gastos de Ajustes Contables:	3.976.368.755,60	2100000000 PASIVO CORRIENTE	-632.344.596,08
Saldo final:	1.283.633.308,38	2200000000 PASIVO NO CORRIENTE	-3.997.236,50
Demonstración del Saldo		3000000000 PATRIMONIO	-4.261.692.352,71
CAJA	2.923.602,75	3100000000 PATRIMONIO PÚBLICO	-4.261.692.352,71
111210102 EJERCICIO 2001	405,03	3110000000 Capital fiscal	-301.906.703,51
111210104 EJERCICIO 2000	40.024.554,95	3120000000 Resultados de la cuenta corriente	-3.959.785.649,20
111210107 DESCENTRALIZACIÓN TRIBUTARIA	3.429.970,35	3121000000 Resultados de ejercicios anteriores	-3.392.934.020,52
111210114 Patacones Serie B - Ejercicio 2002	1.200,00	3122000000 Resultado del ejercicio	-634.274.934,91
111210124 EJERCICIO 2003	50,00	3123000000 Resultados afectados a construcción de bienes de dominio público	67.423.306,23
111210129 Ejercicio 2004	56.600,00		
111210135 EJERCICIO 2007	3.933.225,96		
111210144 EJERCICIO 2011	22.343.743,28		
111210145 TASAS MUNICIPALES 2011	5.202.313,77		
111210146 TASAS MUNICIPALES 2012	63.369.253,14		
111210147 RECURSOS ORDINARIOS	389.978.867,55		
111210800 EJERCICIO 1995 DGSS	4.409,89		
111211100 BANCO NACION CUENTA CORRIENTE MUNICIPAL	14.722.356,93		
111220104 Plan Emergencia Hidrica La Matena	17.936,41		
111220105 OTROS INGRESOS A DISTRIBUIR CON AFECTACION NACIONAL	52.512.877,95		
111220106 FONDOS AFECTADOS ORIGEN MUNICIPAL Y NACIONAL	115.489.106,38		
111220119 AYSA CLOACAS + TRABAJO	1.805.744,95		
111220120 PLAN AHI EMERGENCIA HABITACIONAL	119.366,78		
111220121 PROPASA	127.600,70		
111220122 PROMEBA II (Programa de Mejoramiento de Barrios)	2.093,21		
111220124 FONDO DE INVERSION PARA INFRAESTRUCTURAE INTERVENCIONES URBANAS	68.903.470,55		
111220125 SERVICIO ALIMENTARIO ESCOLAR	60.568.955,60		
111220126 SERVICIO EDUCATIVO DE NIVEL DE EDUCACION MUNICIPAL MUNICIPAL GESTION PRIVADA	945.598,45		
111220127 ARGENTINA TRABAJA	12.018.753,58		
111220700 ORD.5897/89	6.150.204,75		
111222300 BANCO NACION PLAN ASOMA	42.646.910,59		
111222600 BANCO NACION PLAN ASOMA	25.330,12		
111222800 FONDO SPLD.SUBS. TRAT. QUIRURG.Y/O TRANSP.	5.688.878,18		
111222900 BANCO NACION - PLAN DE OBRAS MUNICIPALES	156.118.424,66		
111223000 PROGRAMA FEDERAL DE EMERGENCIA HABITACIONAL	795.573,90		
111223100 PLAN NACIONAL DE SEGURIDAD ALIMENTICIA	248.381,52		
111223200 PLAN NACER	4.123.918,46		
111223300 PLAN AYSA AGUA + TRABAJO	2.310.416,52		
111223600 PROGRAMA NAC.DE MEDICOS COMUNITARIOS	4.487.742,88		
111223700 FONDO SOLIDARIO PROVINCIAL	17.014.648,86		
111223900 FONDO DE DESARROLLO URBANISTICO	71.306,65		
111224200 AMPLIACION Y RENDV. RED DISTRIB ELECTRICA EN ZONAS DE DESARROLLO	1.461.188,51		
111224400 PROMEBA III - BANCO NACION	1.743.480,45		
111224500 FONDO EDUCATIVO	57.698.607,41		
111224900 SAMO	6.889.806,59		
111224700 Fondo para Infraestructura Municipal	14.481.326,23		
111224600 Fondo Municipal de Fortalecimiento de la Seguridad y otro servicios asociados	5.789.264,01		
111224900 CASA DEL FUTURO QUILMES	100,00		
111225000 mejoramiento e Infraestructura vial	15.499.326,80		
111225200 PROGRAMA DE DESARROLLO LOCAL	100,00		
111225300 OBSERVATORIO DE SEGURIDAD VIAL QUILMES	58.775.354,71		
111230100 FONDO DE TERCEROS	100,00		
111230200 Honorarios Proc.Ofic.de Justicia	17.983.305,36		
111230300 Haberes Pendientes de Pago	3.093.774,38		
111230400 RETENCIONES A TERCEROS 9679/2	17.233,20		
111230500 RETENCIONES ASUNTOS LEGALES	454,82		
111230600 RETENCIONES AL PERSONAL	43.986,99		
111230700 DEPOSITOS EN GARANTIA	1.954.630,75		
111230800 ORD. 4256/75 2% CTA. TERCEROS	7.522,81		
Total Disponibilidades:	1.283.633.308,38		

Resultado Artículo 44	Importe
Recursos Corrientes y de Capital PERCIBIDO	5.237.702.292,35
Gastos Corrientes y de Capital DEVENGADO	5.113.036.343,82
RESULTADO DEL ART. 43	119.671.948,53
Ingresos por endeudamiento aprobado	0,00
Saldo de Caja y Bancos al cierre del ejercicio anterior (Recursos Ordinarios)	907.529.572,12
Servicios de la deuda	197.749.095,69
RESULTADO DEL ART. 44	729.461.424,96



Municipalidad de
Quilmes

SITUACIÓN ECONOMICO-FINANCIERA

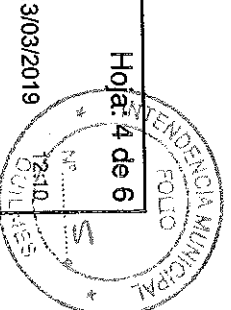
Del 01/01/2018 al 28/12/2018

Ejercicio: 2018

2018
R.A.F.A.M.

Hoja: 4 de 6

13/03/2019



Evolución de las principales metas de programas	Programado en el año	Programado Ene-Dic 2018	Ejecutado Ene-Dic 2018	Diferencia
Departamento Ejecutivo				
1110105000 86 Programa Mejoramiento de Barrio III				
127 Pavimento (metro cuadrado)	1.200	0	0	0
156 Construcción de desagües pluviales (metro cañería instalada)	200	0	0	0
175 Instalación de nuevas luminarias (unidades instaladas)	14	0	0	0
177 Construcción de veredas (metro cuadrado)	400	0	0	0
185 Construcción de puente vehicular (Unidades construidas)	1	0	0	0
186 Construcción de edificio polifuncional (Unidades construidas)	1	0	0	0
84 Señalización y demarcación (Culadas demarcadas y señalizadas)	4	0	0	0
1110132000 23 S.A.M.E.				
17 Tratados Programados (Pacientes atendidos)	1.800	1.800	2.059	259
236 Tratados no Programados (Pacientes tratados)	13.000	13.000	17.121	4.121
35 Auxilios de emergencia (Pacientes atendidos)	14.000	14.000	25.151	11.151
1110132000 24 Protección de Enfermedades Crónicas				
261 Capacitaciones (Personas)	216	216	604	388
262 Pacientes (Personas)	280	280	572	292
1110132000 26 AMBA				
263 Normalización Pacientes (Personas)	500	500	658	158
264 Atención Comunitaria (Personas)	152.000	152.000	0	-152.000
265 Capacitación (Personas)	350	350	208	-142
266 Infraestructura CAPS (Edificios)	22	22	0	-22
1110132000 47 Hospital de San Francisco Solano				
112 Internaciones (Cantidad de internaciones)	3.800	3.800	2.315	-1.485
113 Partos (cantidad de partos atendidos)	2.300	2.300	1.379	-921
114 Atención en guardia (Cantidad de Atención en guardias)	134.944	134.944	87.528	-47.416
115 Atención en Consultorios Externos (cantidad de personas asistidas en consultorios ext)	150.760	150.760	73.653	-77.107
128 Atención Primaria de Salud (Pacientes atendidos)	1.350.000	1.350.000	1.267.406	-82.594
1110132000 59 Programas de Salud				
251 Equipamiento Medico (Undades)	76	76	0	-76
1110159000 42 Asistencia al Desarrollo Social				
204 Módulo de fortalecimiento (Personas Asistidas)	4.000	4.000	6.000	2.000
48 Asistencia social (Ayudas Sociales Urgentes)	300	1.400	1.600	200
1110159000 45 Promoción de Políticas Sociales				
121 Talleres de Capacitación (Talleres de capacitación realizados)	60	60	60	0
221 Actividad recreativa (Vecinos Participantes)	1.200	1.200	2.850	1.650
5 Proyectos comunitarios (Proyectos implementados)	60	60	35	-25
1110159000 49 Urbanización y vivienda				
244 Asistir en temas Habitacionales (vecinos asistidos)	400	0	0	0
1110159000 51 Construcción de Viviendas				
38 Construcción de Viviendas para carenciados (Viviendas construidas)	1.000	0	0	0
1110159000 52 Infraestructura				
110 Obras de Infraestructura (Obras de infraestructura realizadas)	1	0	0	0
1110159000 58 Servicio alimentario escolar (SAE)				
252 Raciones de comida (Raciones de comida provistas)	15.957.800	15.857.800	15.779.000	-78.800
1110159000 59 Programa de Desarrollo Social				
123 Alumnos curs./ Participantes (Vecinos participantes)	1.500	1.500	3.250	1.750
1110159000 72 Programa Federal de Villas y Asentamientos Precarios				
161 Viviendas a mejorar (Vecinos asistidos en vivienda)	150	0	0	0
1110159000 84 Fondo de Fortalecimiento de Programas Sociales				
204 Módulo de fortalecimiento (Personas Asistidas)	8.000	8.000	18.500	10.500
48 Asistencia social (Ayudas Sociales Urgentes)	1.200	1.200	900	-300
48 Asistencia social (Personas Asistidas)	3.000	3.000	3.900	900
1110159000 88 Infraestructura Basica y Fortalecimiento Comunitario				
213 Areas Deportivas (Cancha de cespéd instaladas)	1	0	0	0
214 Area de Descanso (Módulos de descanso recreativo construidos)	7	0	0	0
215 Areas Recreativas (Módulos Recreativos Construidos)	7	0	0	0
216 Red Vial (Cuadras Asfaltadas)	8	0	0	0
217 Red Sanitaria (Conexiones Domiciliarias Terminadas)	67	0	0	0
218 Desagües Pluviales (Bocas de Registro instaladas)	25	0	0	0
219 Red Eléctrica y Alumbrado Público (Comunmas Metálicas instaladas)	34	0	0	0
1110156000 29 Fondo Municipal de las Artes y la Transformación Social				
267 Becas (Cantidad de Becas Otorgadas)	20	20	20	0
1110165000 39 Acción Cultural				
183 Eventos culturales (Eventos realizados)	0	850	965	115
1110165000 48 Escuela Municipal de Bellas Artes				
123 Alumnos curs./ Participantes (Cantidad de Alumnos)	3.200	13.688	13.266	-422
1110169000 85 Fondo de Financiamiento Educativo				
123 Alumnos curs./ Participantes (Cantidad de Alumnos)	2.800	2.500	2.447	-53
183 Eventos culturales (Eventos realizados)	1.700	1.275	1.275	0
184 Reparación de edificios culturales y/o educativos (Edificios reparados)	40	40	516	476
1110167000 30 Medio Ambiente				
226 Educación Ambiental (Dictado de Talleres)	280	0	0	0
227 Escuela de Jardinería (Dictado de cursos y Huertas)	50	0	0	0
228 Promoción Ambiental (Cantidad Stand en Via Pública)	35	0	0	0
229 Reciclado (Kg de Pástico, Papel y Compos)	70.000	0	0	0
230 Categorización Radicación Industrias (Auditorías)	100	0	0	0
230 Categorización Radicación Industrias (Certificado de Actitud Ambiental)	100	0	0	0
231 Inspecciones (Antenas)	50	0	0	0
231 Inspecciones (Grandes Generadores)	30	0	0	0
231 Inspecciones (Industrias)	30	0	0	0
232 Operativo Via Pública (Emergencia Ambiental)	1.300	0	0	0
235 Viveros (Producción de Árboles, arbustivas y plantas)	30	0	0	0
1110167000 37 Servicio del Cementerio Municipal	20.000	0	0	0



Municipalidad de
Quilmes

RAUF.A.M.

3613 - 2019

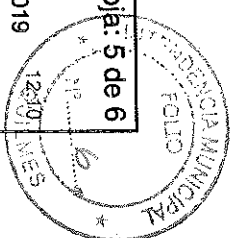
SITUACIÓN ECONOMICO-FINANCIERA

Del 01/01/2018 al 28/12/2018

Hoja: 5 de 6

13/03/2019

Ejercicio: 2018



Evolución de las principales metas de programas	Programado en el año	Programado Ene-Dic 2018	Equilibrado Ene-Dic 2018	Diferencia
16 Servicio de Cementerio (Cant. Servicios Cementerio)	2.600	2.600	2.161	-439
1110167000 54 Convenios con nación y provincia				
260 Canal de TV Interno (Cant. Centros de Difusión)	24	24	12	-12
1110167000 56 Programa Mejoramiento de Barrios III				
127 Pavimento (metro cuadrado)	1.200	600	100	-500
156 Construcción de desagües pluviales (metro cañería instalada)	200	150	150	0
175 Instalación de nuevas luminarias (unidades instaladas)	14	9	3	-6
177 Construcción de veredas (metro cuadrado)	400	230	180	-50
185 Construcción de puente vehicular (Unidades construidas)	1	0	0	0
186 Construcción de edificio polifuncional (Unidades construidas)	1	0	0	0
84 Señalización y demarcación (Cuadras demarcadas y señalizadas)	4	3	3	0
1110167000 61 Área 1: Bernal Oeste				
253 Colocación de producción de los talleres en espacios verdes (Unidades)	200	200	0	-200
254 Recuperación de espacios verdes y forestación urbana. Arboles y cesped (Unidades)	360	360	0	-360
254 Recuperación de espacios verdes y forestación urbana. Arboles y cesped (metro cuadrado)	2.380	2.380	1.700	-680
255 Cercos perimetral de mampostería de ladrillos comunes bloques de h (metro cuadrado)	15	15	0	-15
256 Veredas y sendas peatonales y/o bici sendas (metro cuadrado)	5.200	5.200	0	-5.200
257 Mejoras en edificios sociocomunitarios (metro cuadrado)	160	180	1	-189
258 Pintura y mantenimiento en vía pública luminarias sendas peatonales y equipamiento urbano en gral (metro cuadrado)	2.150	2.150	1.700	-450
259 Colocación y reparación de mobiliarios urbano en espacios públicos bancos juegos para niños etc (Unidades)	870	870	0	-870
1110167000 62 Área 2: Bernal Centro y Norte				
253 Colocación de producción de los talleres en espacios verdes (Unidades)	50	50	15	-35
254 Recuperación de espacios verdes y forestación urbana. Arboles y cesped (Unidades)	110	110	1	-109
256 Veredas y sendas peatonales y/o bici sendas (metro cuadrado)	1.600	1.600	0	-1.600
257 Mejoras en edificios sociocomunitarios (Unidades)	60	90	3	-87
258 Pintura y mantenimiento en vía pública luminarias sendas peatonales y equipamiento urbano en gral (metro cuadrado)	1.400	1.400	0	-1.400
259 Colocación y reparación de mobiliarios urbano en espacios públicos bancos juegos para niños etc (Unidades)	120	120	0	-120
1110167000 63 Área 3: Quilmes Este				
253 Colocación de producción de los talleres en espacios verdes (Unidades)	50	50	0	-50
254 Recuperación de espacios verdes y forestación urbana. Arboles y cesped (Unidades)	90	90	50	-40
256 Veredas y sendas peatonales y/o bici sendas (metro cuadrado)	1.900	1.900	0	-1.900
259 Pintura y mantenimiento en vía pública luminarias sendas peatonales y equipamiento urbano en gral (metro cuadrado)	1.000	1.000	500	-500
259 Colocación y reparación de mobiliarios urbano en espacios públicos bancos juegos para niños etc (Unidades)	270	270	40	-230
1110167000 64 Área 4: Quilmes Centro y Espeleita				
253 Colocación de producción de los talleres en espacios verdes (Unidades)	100	100	0	-100
254 Recuperación de espacios verdes y forestación urbana. Arboles y cesped (Unidades)	180	180	0	-180
254 Recuperación de espacios verdes y forestación urbana. Arboles y cesped (metro cuadrado)	1.020	1.020	600	-420
256 Veredas y sendas peatonales y/o bici sendas (metro cuadrado)	3.800	3.800	0	-3.800
257 Mejoras en edificios sociocomunitarios (Unidades)	8	8	4	-4
258 Pintura y mantenimiento en vía pública luminarias sendas peatonales y equipamiento urbano en gral (metro cuadrado)	2.200	2.200	1.200	-1.000
259 Colocación y reparación de mobiliarios urbano en espacios públicos bancos juegos para niños etc (Unidades)	580	580	1	-579
1110167000 56 Deportes				
220 Promoción Deportiva (Cantidad de escuelas)	9	8	9	1
221 Actividad recreativa (Cantidad de Jornadas)	48	48	48	0
222 Encuentros deportivos recreativos (Cantidad de Jornadas)	6	6	6	0
223 Jornada Deportiva (Cantidad de Jornadas)	25	25	25	0
224 Participación en competición (Asistencia Deportiva)	1	1	1	0
225 Actividad de difusión (Eventos realizados)	1	1	1	0
1110172000 55 Dirección Flota Vehicular				
245 Gastos Flota Vehicular Secretaría de Seguridad (Aforo G.P.S.)	300	300	425	125
245 Gastos Flota Vehicular Secretaría de Seguridad (Litros)	200.000	200.000	224.452	24.452
245 Gastos Flota Vehicular Secretaría de Seguridad (Vehículos reparados)	130	130	251	121
1110173000 49 Urbanización y Vivienda				
244 Asistir en temas Habitacionales (vecinos asistidos)	400	400	200	-200
1110173000 51 Construcción de Viviendas				
38 Construcción de Viviendas para calentados (Viviendas construidas)	1.000	1.000	0	-1.000
1110173000 52 Infraestructura				
110 Obras de Infraestructura (Obras de infraestructura realizadas)	1	1	0	-1
1110173000 53 Construcción de Veredas				
111 Asistencia Financiera a Cooperativas (Cooperativas asistidas p/construcción de veredas)	20	20	0	-20
1110173000 56 Programa Mejoramiento de Barrios III				
127 Pavimento (metro cuadrado)	600	600	0	-600
156 Construcción de desagües pluviales (metro cañería instalada)	50	50	0	-50
175 Instalación de nuevas luminarias (unidades instaladas)	5	5	0	-5
177 Construcción de veredas (metro cuadrado)	170	170	0	-170
185 Construcción de puente vehicular (Unidades construidas)	1	1	0	-1
186 Construcción de edificio polifuncional (Unidades construidas)	1	1	0	-1
84 Señalización y demarcación (Cuadras demarcadas y señalizadas)	1	1	0	-1
1110173000 65 Obras Públicas Varias en Quilmes				
110 Obras de Infraestructura (Obras de infraestructura realizadas)	4	4	1	-3



Municipalidad de
Quilmes

4091 - 3617 - 2019

R.A.F.A.M.

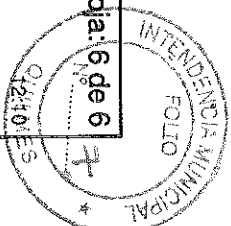
SITUACION ECONOMICO-FINANCIERA

Del 01/01/2018 al 28/12/2018

13/03/2019

Ejercicio: 2018

Hoja: 6 de 6



Evolución de las principales metas de programas	Programado en el año	Programado Ejercicio 2018	Ejecutado Ejercicio 2018	Diferencia
1110173000 66 Obras de Bacheo, Pavimentos y otras con Recursos de Nación y Provincia				
240 Línea veredas (metro cuadrado)	14.700	14.700	9.800	-4.900
241 Puesta en Valor Plaza (metro cuadrado)	15.146	15.146	6.000	-9.146
242 Cro Grial Belgrano (Metros Lineales)	3.500	3.500	2.699	-811
246 Rehabilitación RP 53 - Av Mosconi (Metros Lineales)	550	550	250	-300
247 Renovación Av. Oramendi (Metros Lineales)	1.900	1.900	700	-1.200
248 Renovación Av. Inarre (Metros Lineales)	1.400	1.400	700	-700
1110173000 67 Obras de Bacheo, Pavimento y Otros - Recursos de Nación.				
127 Pavimento (Cuadras Pavimentadas)	120	120	0	-120
187 Refuncionalización y equipamiento de calles (Obras realizadas)	2	2	0	-2
205 Construcción de Bajo Vías (Obras realizadas)	3	3	3	0
1110173000 68 Fondo de Inversión para Obra de Infraestructura e Intervenciones Urbanas				
190 Obras Hidráulicas (Obras realizadas)	20	20	0	-20
249 Colector troncal Oramendi (Metros Lineales)	1.400	1.400	600	-800
250 Colector Troncal Inarre (Metros Lineales)	870	870	435	-435
1110173000 72 Programa Federal de Villas y Asentamientos Precarios				
161 Viviendas a mejorar (Vecinos asistidos en vivienda)	150	150	50	-100
1110173000 88 Infraestructura Básica y Fortalecimiento Comunitario				
213 Areas Deportivas (Cancha de césped instaladas)	1	1	1	0
214 Area de Descanso (Modulos de descanso construidos)	7	7	2	-5
215 Areas Recreativas (Modulos Recreativos construidos)	7	7	0	-7
216 Red Vial (Cuadras Asfaltadas)	8	8	8	0
217 Red Sanitaria (Conexiones Domiciliarias Terminadas)	67	67	0	-67
218 Desagues Pluviales (Bocas de Registro instaladas)	25	25	5	-20
219 Red Eléctrica y Alumbrado Público (Comunidades Metálicas Instaladas)	34	34	0	-34
1110174000 19 Promue Alumbrado Público y Señalización				
60 Mantenimiento de luminarias y señaleros (Unidades reparadas)	55.000	55.000	48.241	-6.759
61 Instalación de nuevas luminarias y señaleros (Unidades instaladas)	2.200	2.200	3.347	1.147
229 Reciclado (Kg de Pastico, Papel y Compsi)	70.000	70.000	70.000	0
235 Viveros (Producción de Arbóres, arbustivas y plantas)	20.000	20.000	20.000	0
1110174000 31 Gestión Integral de Residuos Sólidos Urbanos				
14 Recolección de residuos domiciliarios (Toneladas depuestas)	200.000	200.000	180.627	-19.373
1110174000 32 Cearnse				
105 Servicios de Deposición (toneladas depuestas)	200.000	200.000	180.627	-19.373
1110174000 33 Levantamiento de Montículos				
106 Levantamiento de Montículos (Cuadras Asistidas)	150.000	172.500	172.500	0
1110174000 60 Obras varias Recursos Nación y Provincia				
207 Recambio de Red Eléctrica PkMT (Mts a Cambiar)	150.000	150.000	0	-150.000
208 Redistribución de Redes Vecinales (Mts a Cambiar)	200.000	200.000	0	-200.000
209 Colocación de transformadores (unidades instaladas)	30.000	30	2	-28
210 Colocación de columnason luminarias (Unidades reparadas)	8.000	8.000	0	-8.000
1110174000 66 Adquisición de maquinaria y equipo				
237 Equipos Varios (Maquinas y Equipos Adquiridos)	175	0	0	0
1110174000 68 Fondo de Inversión para Obras de Infraestructura e Intervenciones Urbanas				
179 Enludamiento con caños de hormigón (unidades instaladas)	30.000	1.364	1.364	0
212 Mantenimiento y reparación de columnas luminarias, redes eléctricas y señaleros (Unidades reparadas)	2.000	2.000	2.000	0
64 mantenimiento vial (metro cuadrado)	73.000	97.903	97.903	0
1110174000 69 Redes de Aguas, Cloacas y Saneamientos Hidricos - Recursos Nacionales				
153 Construcción de redes cloacales (metro cañería instalada)	2.200	2.200	2.200	0
154 Construcción de redes de agua potable (metro cañería instalada)	4.500	4.500	4.500	0
156 Construcción de desagües pluviales (Metro lineal)	3.969	3.969	3.969	0
157 Construcción de estaciones de bombeo (Unidades Construidas)	2	2	2	0

Dr. Cristian A. Pattacini
Tesorero Municipal

Cdra. SILVANO BENDIGIMENEZ
Secretaria de Finanzas

Cdra. ORTIZ NATALIA
Contadora Municipal
Interna

1/c. PABLO ZWISTOWSKI
Jefe de Economía

MARTINIANO MOLINA
Intendente